



**NAMANGAN VILOYATI  
STATISTIKA BOSHQARMASI**

**NAMANGAN  
VILOYATIDA  
QURILISH ISHLARI**

**2024- YIL  
YANVAR-FEVRAL**

2024-yilning yanvar-fevral oyida, Namangan viloyatida jami **804,3** mlrd. soʻmlik qurilish ishlari bajarilib, oʻsish surʻati 2023- yilning yanvar-fevral oylariga nisbatan **115,1 %** ni tashkil etdi.



## Qurilish ishlari hajmining tarkibi, % da

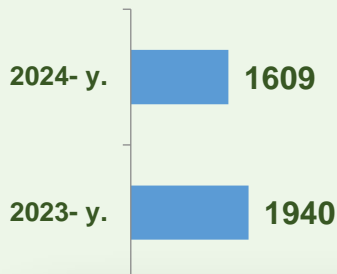
Qurilish ishlari hajmi: Yirik qurilish tashkilotlari, kichik korxonalar va mikrofirmalar hamda norasmiy sektorlarda amalga oshirilgan ishlar tarkibi boʻyicha shakllanadi.



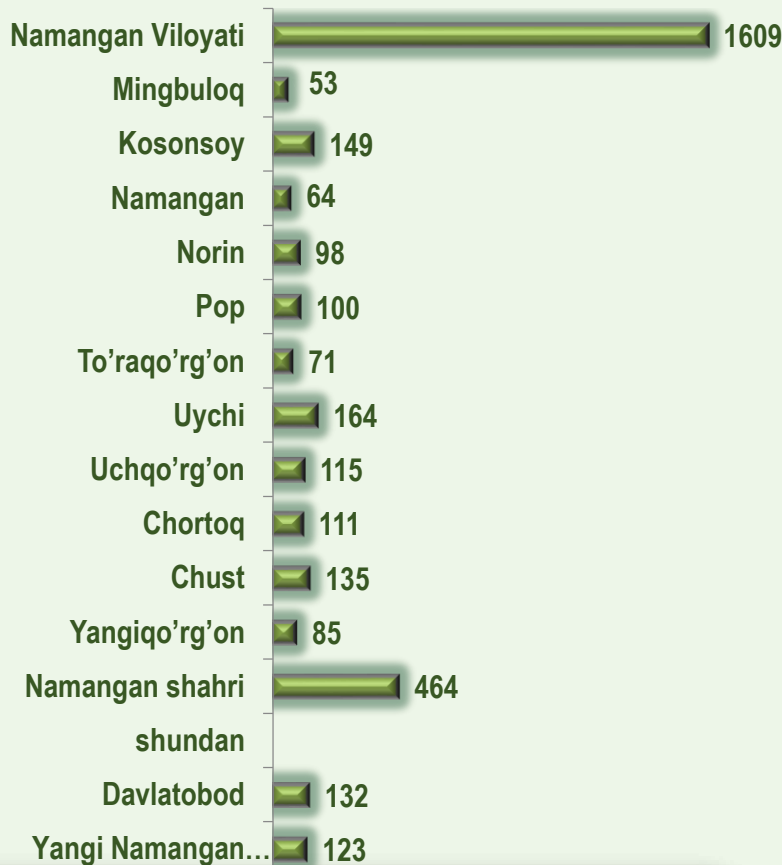
# 2024- yil 1- mart holatiga ko'ra qurilish ishlari bo'yicha faoliyat ko'rsatayotgan korxonalar va tashkilotlar, *birlikda*



Yillar kesimida soni



Hududlar kesimida



833

Bino va inshootlar qurilishi

255

Fuqarolik obyektlarini qurilishi

521

Ixtisoslashtirilgan qurilish ishlari

Qurilish sohasi mamlakatimiz milliy iqtisodiyotining barqaror o'sishiga o'zining munosib hissasini qo'shib kelayotgan sohalardan hisoblanadi. Ushbu sohada faoliyat ko'rsatayotgan korxonalar va tashkilotlarning soni 2023- yil bilan solishtirganda 82,9 foizni tashkil etgan.

Qurilish sohasida faoliyat ko'rsatayotgan korxonalar va tashkilotlar soni ushbu sohaning quyidagi yo'nalishlari kesimida qaralganda;

binolar va inshootlar qurilish yo'nalishi 51,8 foiz ulushi;

fuqarolik obyektlarini qurish yo'nalishi 15,8 foiz ulushi;

ixtisoslashtirilgan qurilish ishlari yo'nalishi 32,4 foiz ulushni tashkil etdi.



## Hududlar kesimida qurilish faoliyati bilan shug'ullanayotgan korxonalar va tashkilotlar to'g'risida ma'lumotlar, *birlikda*

	Holatiga :		o'tgan yilga nisbatan, % da
	01.03.2023- y.	01.03.2024- y.	
<b>Namangan viloyati</b>	<b>1940</b>	<b>1609</b>	<b>82,9</b>

*tumanlar:*

<b>Mingbuloq</b>	67	53	79,1
<b>Kosonsoy</b>	162	149	92,0
<b>Namangan</b>	74	64	86,5
<b>Norin</b>	93	98	105,4
<b>Pop</b>	112	100	89,3
<b>To'raqo'rg'on</b>	73	71	97,3
<b>Uychi</b>	179	164	91,6
<b>Uchqo'rg'on</b>	134	115	85,8
<b>Chortoq</b>	119	111	93,3
<b>Chust</b>	125	135	108,0
<b>Yangiqo'rg'on</b>	86	85	98,8
<b>Namangan shahar</b>	716	464	64,8
shundan			
<b>Davlatobod</b>	199	132	66,3
<b>Yangi Namangan</b>	168	123	73,2



# 2024- yil 1- mart holatiga ko'ra Namangan viloyatida faoliyat ko'rsatayotgan qurilish korxonalari ulushi, % da



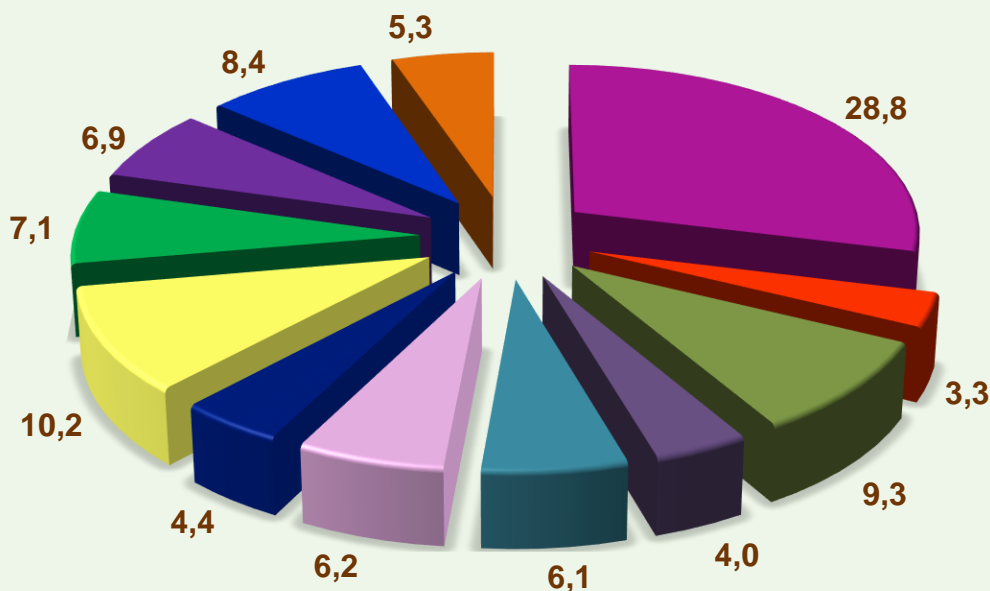
Namangan sh.(28,8)



Uychi (10,2)



Kosonsoy (9,3)



■ Namangan .shahar

■ Minbuloq

■ Kosonsoy

■ Namangan

■ Norin

■ Pop

■ To'raqo'rg'on

■ Uychi

■ Uchqo'rg'on

■ Chortoq

■ Chust

■ Yangiqo'rg'on



## Qurilish ishlari 2024- yil yanvar-fevral uchun

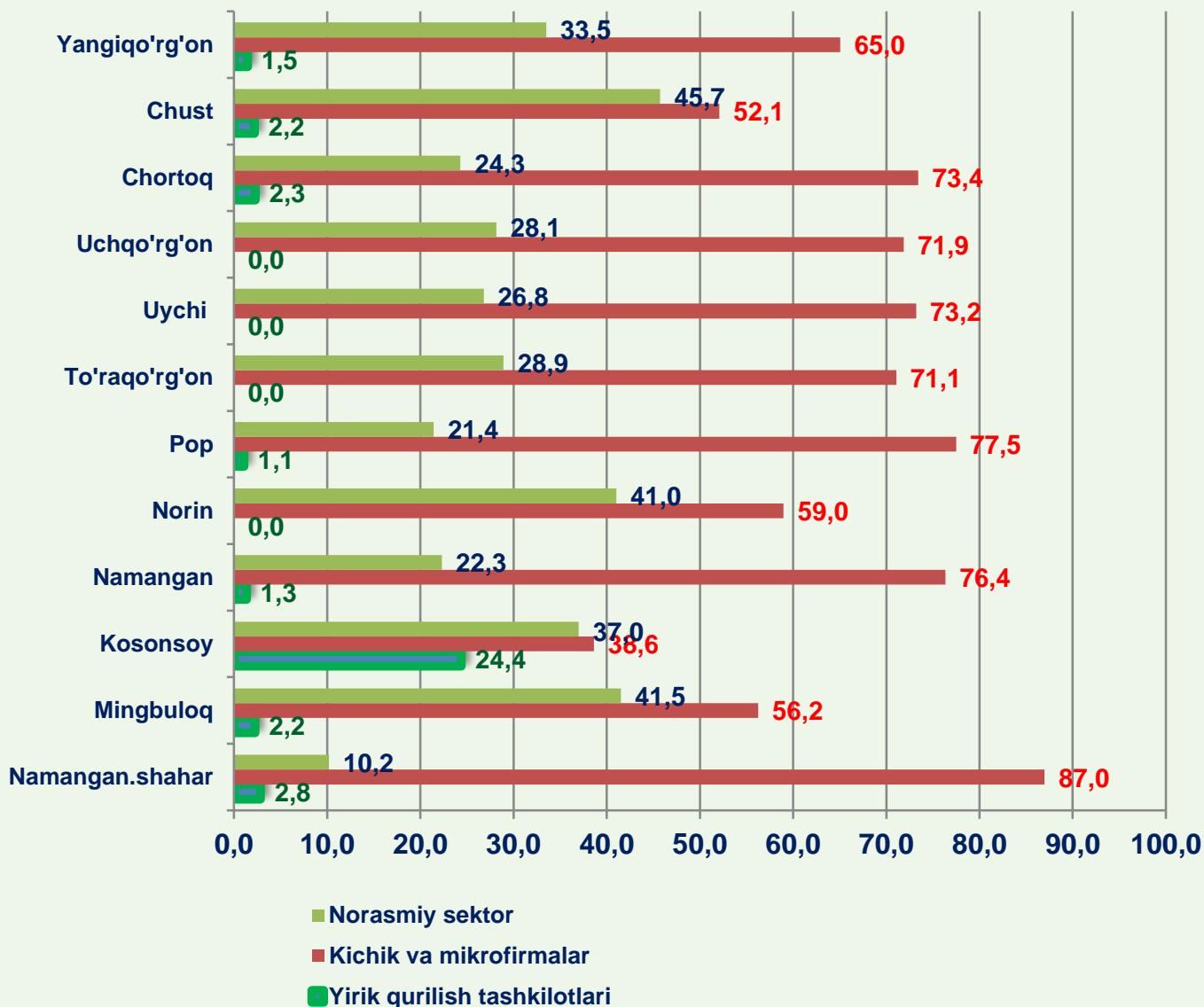
	Qurilish ishlari, mln. so'm	Shu jumladan:		
		Yirik qurilish tashkilotlari	Kichik va mikrofirmalar	Norasmiy sektor
<b>Namangan viloyati</b>	<b>804301,5</b>	<b>26739,4</b>	<b>586813,3</b>	<b>190748,8</b>
<i>tumanlar:</i>				
<b>Mingbuloq</b>	26477,8	595,5	14892,6	10989,7
<b>Kosonsoy</b>	59010,2	14388,0	22791,8	21830,4
<b>Namangan</b>	49064,8	662,0	37465,6	10937,3
<b>Norin</b>	30481,4	0,0	17974,1	12507,3
<b>Pop</b>	60959,7	653,0	47239,2	13067,5
<b>To'raqo'rg'on</b>	50690,4	0,0	36034,3	14656,1
<b>Uychi</b>	67770,5	0,0	49610,0	18160,5
<b>Uchqo'rg'on</b>	48633,1	0,0	34948,4	13684,7
<b>Chortoq</b>	69614,0	1586,4	51114,2	16913,4
<b>Chust</b>	34766,3	760,4	18111,0	15894,8
<b>Yangiqo'rg'on</b>	46512,6	675,9	30250,5	15586,2
<b>Namangan sh.</b>	260320,7	7418,2	226381,6	26520,9
<i>shundan</i>				
<b>Davlatobod</b>	85622,1	0,0	79599,5	6022,6
<b>Yangi Namangan</b>	79292,8	0,0	71924,5	7368,3

2024- yilning yanvar-fevral oyida, jami qurilish ishlari hajmi tarkibida yirik qurilish tashkilotlari tomonidan bajarilgan qurilish ishlari hajmi 26739,4 mln. so'mni tashkil etdi. Qurilish ishlari 2023- yilga nisbatan 115,1% ni tashkil etib, jami qurilish ishlari hajmidagi ulushi 3,3 % ni tashkil etdi.

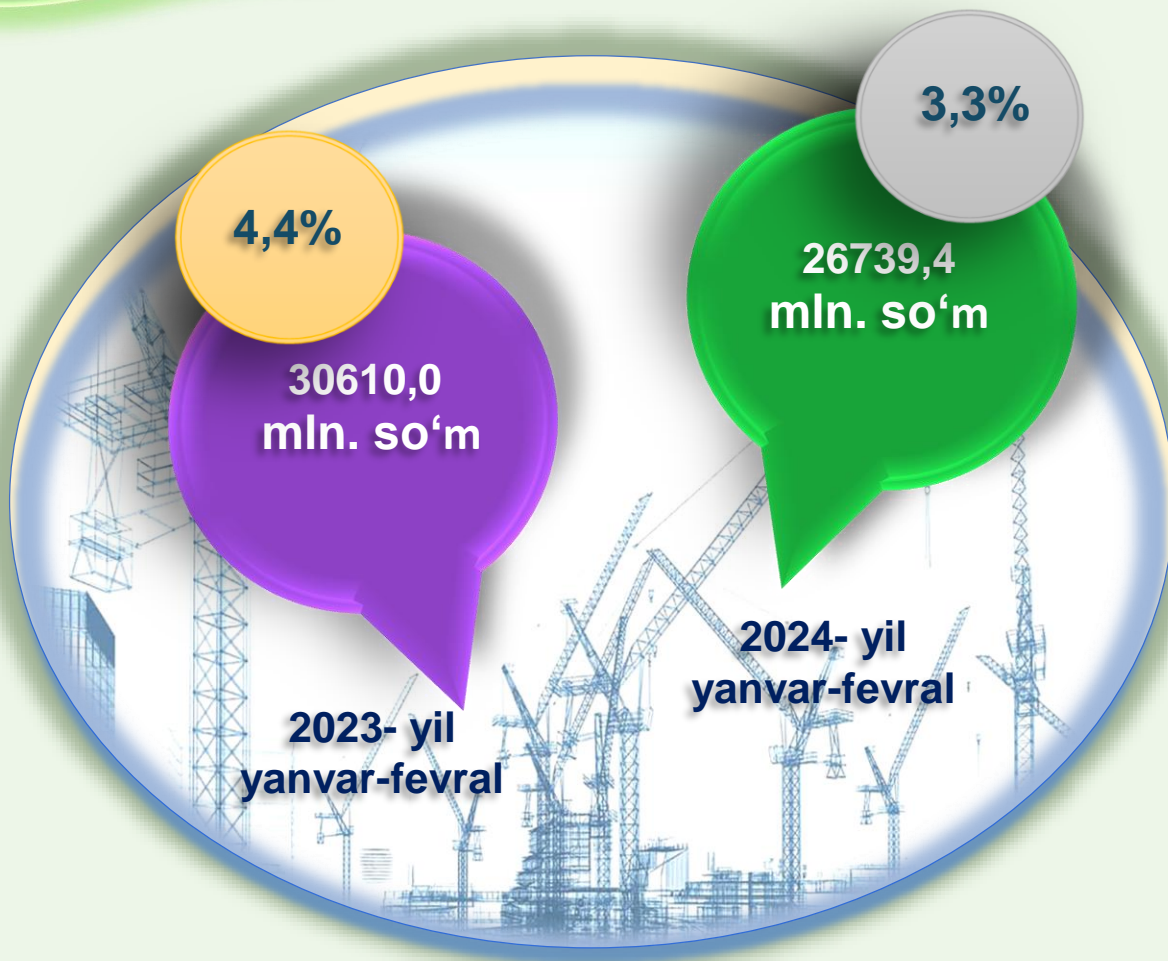
# Qurilish ishlari 2024- yil yanvar-fevral uchun



**Pudratchi** – kapital qurilish uchun pudrat shartnomasi asosida bino va inshootlarni qurish bo‘yicha qurilish-montaj, qayta ta‘mirlash, kapital ta‘mirlash hamda texnologik va boshqa uskunalarni montaj qilish, sozlash va boshqa pudrat ishlarini bajarish bilan shug‘ullanadi.



## Yirik qurilish tashkilotlari tomonidan bajarilgan qurilish ishlari



**MA'LUMOT UCHUN:** yirik qurilish tashkilotlari tomonidan bajarilgan qurilish ishlarining jami qurilish ishlari hajmidagi eng ko'p ulushi Kosonsoy tumani (hududdagi jami qurilish ishlari hajmining 24,4 %) ga to'g'ri keldi.



# Kichik korxonalar va mikrofirmalar tomonidan bajarilgan qurilish ishlari



2024- yilning yanvar-fevral oylarida kichik korxonalar va mikrofirmalar tomonidan bajarilgan qurilish ishlari hissasiga jami qurilish ishlari hajmining 73,0% to'g'ri kelib. Shuningdek, ular hissasiga to'g'ri kelgan qurilish ishlari hajmi 2023- yil yanvar-fevral oylariga nisbatan 115,6% ni tashkil etgan holda 586813,3 mln. so'm miqdorida qayd etildi.

Kichik korxonalar va mikrofirmalar, ulushi, % da



73,0

2024- yil  
yanvar-fevral

73,5

2023- yil  
yanvar-fevral

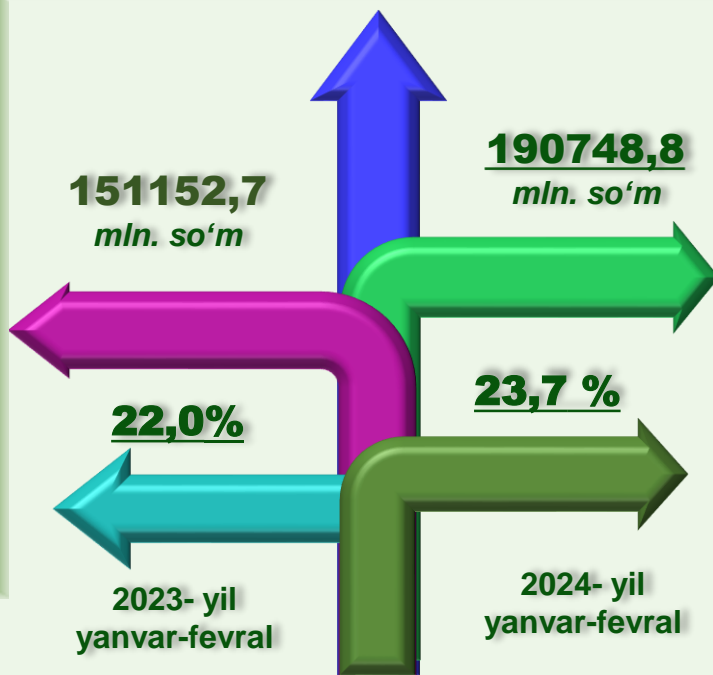


**MA'LUMOT UCHUN:** joriy hisobot davrida kichik korxonalar va mikrofirmalar tomonidan eng yuqori ulush ko'rsatkichi Namangan shahri (226381,6 mln. so'm hududdagi jami qurilish ishlari hajmining 87,0%), Chortoq tumani (51114,2 mln. so'm yoki 73,4%), Uychi tumani (49610,0 mln. so'm yoki 73,2%)ga to'g'ri keldi.



## Qurilish ishlarining umumiy hajmida norasmiy sektor

Norasmiy sektor hissasiga to'g'ri kelgan qurilish ishlari ulushi 23,7 % ni tashkil etdi yoki 190748,8 mln. so'm miqdorida qayd etildi. 2023- yil yanvar-fevral oylariga nisbatan 118,9 % ni tashkil etdi.



### Mulkchilik shakli davlat va nodavlat bo'lgan tashkilotlar tomonidan bajarilgan qurilish ishlari, ulushi foizda

Davlat mulkchiligidagi tashkilotlar tomonidan jami 21125,2 mln. so'm qurilish ishlari bajarildi. Nodavlat mulkchilikdagi tashkilotlar tomonidan esa 783176,3 mln. so'm qurilish ishlari bajarildi.



**Umumiy hajmdan yangi qurilish,  
rekonstruksiya, kengaytirish,  
texnik qayta quollantirish ishlari ulushi  
2024- yil yanvar-fevral oylarida**



Bajarilgan qurilish ishlarining katta qismi yangi qurishga tegishli. Jami qurilish ishlarining **75,0 %** yoki **603226,8** mln. soʻm qurilish ishlari aynan iqtisodiyotda yangi ishlab chiqarish quvvatlari, turar-joy va boshqa ijtimoiy obyektlarni yaratishga qaratilgan.

**3,8 %**

Yirik qurilish tashkilotlari boʻyicha yangi qurilish hisobidan **22713,3** mln. soʻmlik ishlar bajarildi yoki jami yirik qurilish tashkilotlarining yangi qurilish ishlaridagi ulushi **3,8 %** ni tashkil etdi.

Kichik korxonalar va mikrofirmalar boʻyicha yangi qurilish hisobidan **392686,0** mln. soʻm yoki jami kichik korxonalar va mikrofirmalarning yangi qurilish ishlaridagi ulushi **65,1 %** ni tashkil etdi

**65,1 %**

**31,1 %**

Yangi qurilish ishlari hajmida norasmiy sektor hissasi **187827,5** mln. soʻm yoki ularning jamiga nisbatan ulushi **31,1 %** ni tashkil etdi.



# Hududlar kesimida qurilish ishlari 2024- yil yanvar-fevral oylarida

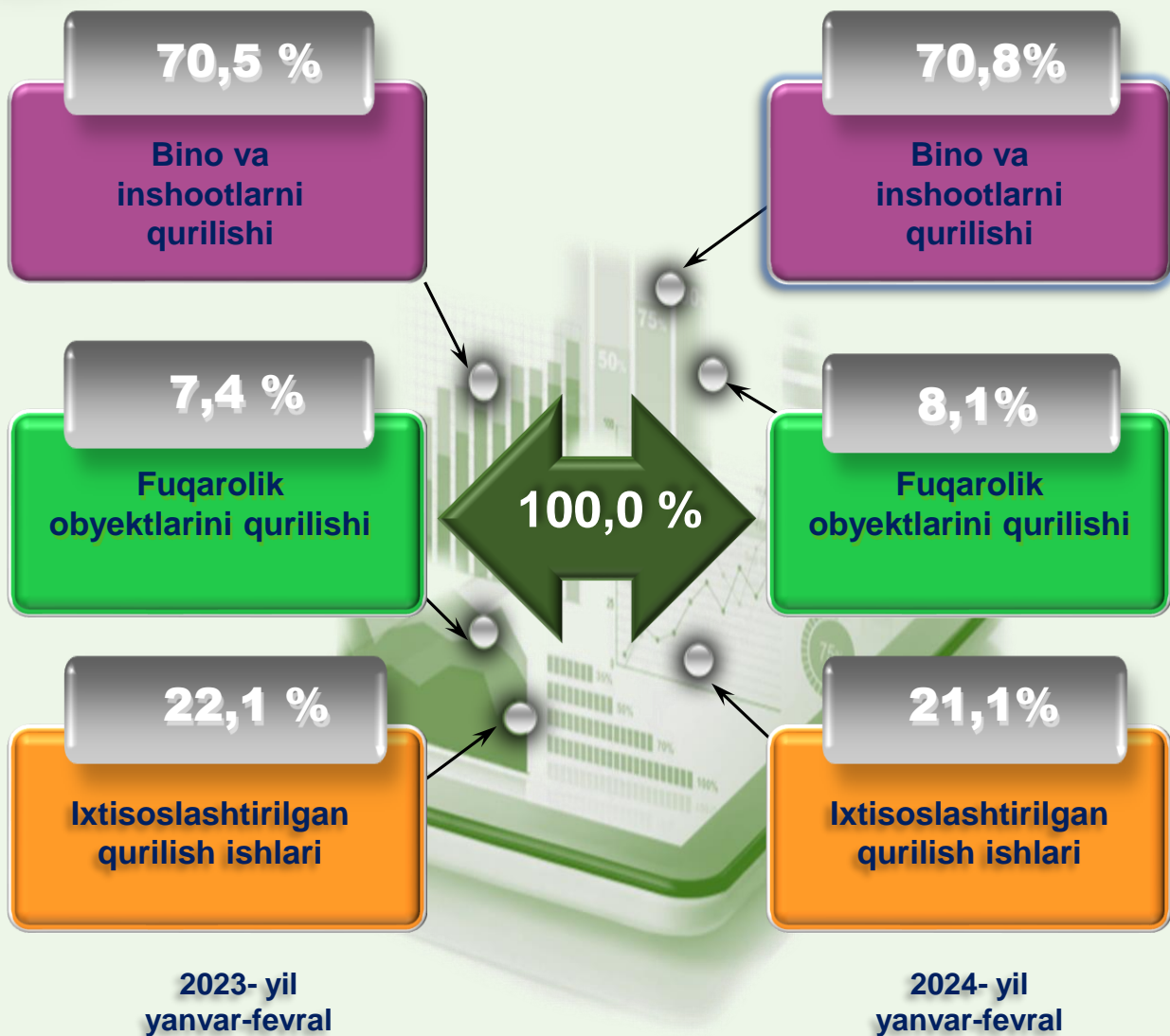
	Qurilish ishlari, mln. so'm	o'sish sur'ati, % da	Shu jumladan yangi qurilish, rekonstruksiya, kengaytirish va texnik qayta qurollantirish
<b>Namangan viloyati</b>	<b>804301,5</b>	<b>115,1</b>	<b>603226,8</b>
<i>tumanlar:</i>			
Mingbuloq	26477,8	127,4	19303,3
Kosonsoy	59010,2	127,3	44638,8
Namangan	49064,8	128,2	37400,0
Norin	30481,4	129,3	22319,4
Pop	60959,7	124,1	45242,0
To'raqo'rg'on	50690,4	118,2	39209,7
Uychi	67770,5	91,2	50067,8
Uchqo'rg'on	48633,1	106,9	37400,1
Chortoq	69614,0	120,8	53687,2
Chust	34766,3	125,5	27145,2
Yangiqo'rg'on	46512,6	100,8	35590,4
<b>Namangan shahri</b>	<b>260320,7</b>	<b>114,8</b>	<b>191222,9</b>
<i>shundan</i>			
Davlatobod	85622,1	157,0	66354,9
Yangi Namangan	79292,8	126,2	54893,6

*\*Hududlar bo'yicha taqsimlanmaydigan hajmni qo'shgan holda*



**Ma'lumot uchun:** Yangi qurilish – yangi quvvatlarni yaratish maqsadida, yangi hududlarda amalga oshiriladigan asosiy, yordamchi va xizmat ko'rsatish maqsadlari uchun obyektlar (bino va inshootlar) kompleksini qurish.

# Viloyatda iqtisodiy faoliyat turlari bo'yicha qurilish ishlari



*Ma'lumot uchun: Iqtisodiy faoliyat turlari bo'yicha qurilish ishlarining asosiy qismi qurilish, turar joy va yashash uchun mo'ljallangan hamda yashash uchun mo'ljallanmagan binolar qurish bo'yicha amalga oshirilgan qurilish ishlaridan tashkil topdi.*

# Bino va inshootlar qurilishi



ulushi % da



Bino va inshootlarni qurish bo'yicha qurilish ishlari tarkibida yirik qurilish tashkilotlari tomonidan bajarilgan qurilish ishlari ulushi 2,5 % ni tashkil etgan. Ushbu faoliyat turida kichik korxonalar va mikrofirmalar hissasiga to'g'ri kelgan ulush 64,0 % ni tashkil etdi. Norasmiy sektorning ulushi esa 33,5 % ni tashkil etdi.


Fuqarolik obyektlarini qurish bo'yicha yirik qurilish tashkilotlari tomonidan bajarilgan qurilish ishlari hajmining ulushi 19,0 % ni tashkil etdi.

Shuningdek, kichik korxonalar va mikrofirmalar ulushi mos ravishda 81,0 % hamda norasmiy sektorning ulushi 0,0 % ni tashkil etdi.

## ulushi % da



2023- yil  
yanvar-fevral



2024- yil  
yanvar-fevral

Ixtisoslashtirilgan qurilish ishlari tarkibida yirik qurilish tashkilotlari hamda norasmiy sektor tomonidan bajarilgan qurilish ishlari hajmining ulushi 0,0 % ni tashkil etdi. Qolgan 100,0 % ni kichik korxonalar va mikrofirmalar tashkil etgan.

ulushi % da

0,8

2023- yil  
yanvar-fevral

2023- yil  
yanvar-fevral

99,2

0,0

2024- yil  
yanvar-fevral

2024- yil  
yanvar-fevral

100,0

Yirik qurilish  
tashkilotlari  
ulushi

Kichik korxonalar va  
mikrofirmalar  
ulushi



# Hududlar kesimida aholi jon boshiga qurilish ishlari 2024- yil yanvar-fevral



	Aholi jon boshiga qurilish ishlari, ming. so'm	o'sish sur'ati, % da
<b>Namangan viloyati</b>	265,3	112,5
<i>tumanlar:</i>		
<b>Mingbuloq</b>	195,4	124,7
<b>Kosonsoy</b>	261,9	124,5
<b>Namangan</b>	257,6	125,1
<b>Norin</b>	175,0	126,9
<b>Pop</b>	261,1	121,8
<b>To'raqo'rg'on</b>	209,2	115,4
<b>Uychi</b>	294,9	89,2
<b>Uchqo'rg'on</b>	264,9	104,8
<b>Chortoq</b>	327,4	118,4
<b>Chust</b>	123,0	123,1
<b>Yangiqo'rg'on</b>	198,3	98,5
<b>Namangan shahri</b>	378,8	111,9

# Hududlar kesimida aholi jon boshiga qurilish ishlari 2024- yil yanvar-fevral



Hududlar kesimida 2024- yil yanvar-fevral oyida aholi jon boshiga qurilish ishlari hajmi bo'yicha birinchi o'rinni Namangan shahar – 378,8 ming so'm yoki, 2023- yilning yanvar-fevral oyiga nisbatan 111,9 %, undan keyin mos ravishda Chortoq tumani – 327,4 ming so'm (yoki 118,4 %) tumanlari egalladi.

**Namangan viloyati Investitsiyalar va  
qurilish statistikasi  
bo'limi**

Aloqa telefoni: **(69) 227-84-85**